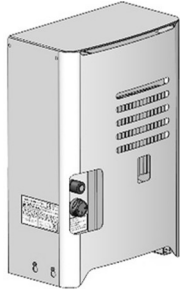
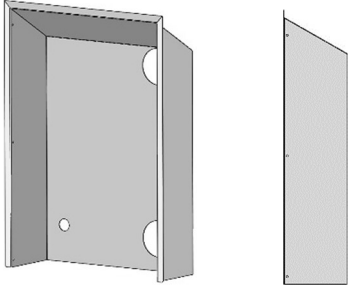

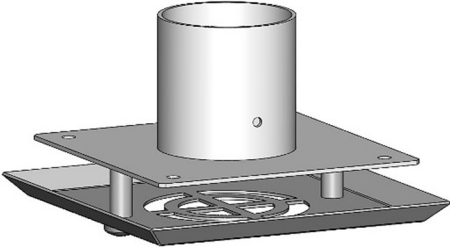




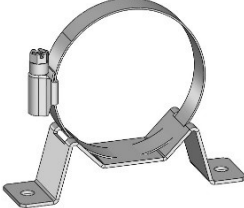


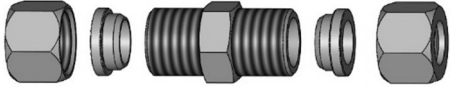


Alkatrészjegyzék (az 1. és 4. a 7200-as és a 7201-es típushoz érhető el)

Tétel	Típus:	Alkatrész elnevezése	Kép	Darabszám
1	7200 7201	T1000 fűtőtest T1400 fűtőtest		1
2	4973	Reflektorlemez (fényvisszaverő) (dombornyomott alumíniumlemez, t = 0,7 mm; t = 0,7 ÷ 1 mm használható) <i>Megjegyzés...: A 4973-as típus csak egy 1000 x 750 mm-es fémlemez, a végleges méretet és formát a szerelő cég készíti el a konkrét beépítésnek megfelelően</i>		1
3	4974	Alaplemez (dombornyomott alumíniumlemez, t = 0,7 mm; t = 0,7 ÷ 1 mm használható) <i>Megjegyzés...: A 4974-es típus csak egy fémlemez 500 x 250 mm, a végső méretet a szerelő cég készíti el az adott beépítésnek megfelelően</i>		1
4	4975	Beömlőnyílás fedéllel (égéshez levegő beömlőnyílás)		1
5	4976	Tetőkérmény - kivezetés (füstgáz elvezetés)		1
6 a 7	4977	Rugalmas cső Ø 54 mm (hossz megrendelés szerint) - égési levegő bevezető cső és füstgázelszívó cső		1+1
8	4978	Rugalmas cső alumíniumfóliával Ø 65 mm (hossz megrendelés szerint) - védőcső az égéstermék elvezető cső felszereléséhez		1

Tétel	Típus:	Alkatrész neve	Kép	Darabszám
9	IM935	Tömlőbilincs (nagy) - a poz. 6 és 7 (az IM935 típus 2 db-ot tartalmaz)		2
10	4979	Foglatat (A 4979-es típus 1 darabot tartalmaz)		2 (min.)
11	4980	Kondenzvíz-elvezető tömlő (l = 250 mm)		1
12	IM900	Tömlőbilincs (kicsi) - a poz. 11 (az IM900 típus 2 db-ot tartalmaz)		1
13	NP16001	Gázcsatlakozó-készlet (Ø 8 mm-hez) (NP16001 típus tartalmazza: 2 db biztosítógyűrű, 2 db záróanya, 1 db csatlakozó)		1

